


姓名： 江晞瑜

班別： 三謙 (13)

公共交通工具的分類

1. 道路上 的交通工具




小巴




巴士(九巴)



巴士(城巴)



5人座位的士



市區的士(紅的)



大嶼山的士(藍的)



4人座位的士



新界的士(綠的)

這類公共交通工具的特點是：(不少於30字)

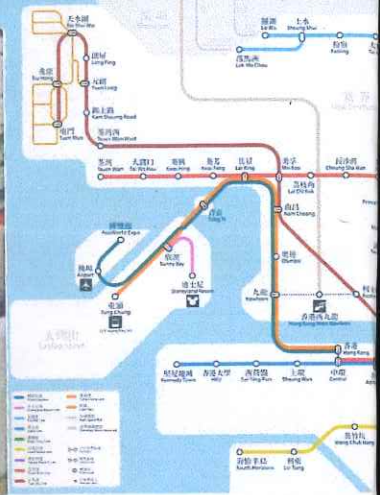
行馬史道路上的交通包括小巴、巴士和的士。小巴和巴士載客量多，票價是按每條專線路程收費；而的士只可載4-5人，收費是按路程長短計算。



2. 鐵路上 的交通工具



港鐵路綫圖 MTR system map



港鐵 ✓

機場快綫
Airport Express



機場快綫 ✓

輕鐵 ✓



香港電車
HK TRAMWAYS
EST. 1904



電車



纜車有6個車站：

- 花園道總站
- 堅尼地道站
- 麥當奴道站
- 梅道站
- 白加道站
- 山頂總站



山頂纜車

這類公共交通工具的特點是：(不少於 30 字)

港鐵和機場快綫是香港最繁忙的交通工具，每天都要來往九龍新界、港島和機場。輕鐵則來往屯門、元朗和天水圍區。還有一種比較少見的金載路交通便是纜車，它只來往金鐘至山頂，因此載客量少。電車來往港島區的筲箕灣及堅尼地城，是香港最悠久的交通工具。

3. 海上 的交通工具



郵輪 ✓



噴射船 ✓



水上的士 ✓



天星小輪



固定班次的街渡渡輪服務

- 香港仔—鴨洲
- 香港仔/赤柱—蓮花臺
- 長洲公眾碼頭—西灣
- 愉景灣—坪洲/聖母神樂院
- 馬料水—荔枝窩
- 馬料水—吉澳/鴨洲
- 馬料水—塔門
- 馬料水—東平洲
- 西灣河—東龍島
- 三家村—東龍島
- 西貢—化羅埔洲
- 沙頭角—鴨洲/吉澳
- 塔門—黃石碼頭(經高流灣)
- 黃石碼頭—灣仔(南風灣)/赤徑

香港水上的士
HK Water Taxi

維港遊航線
Harbour Tour Route

逢星期日及公眾假期行駛
Every Sunday and Public Holiday

中環 → 尖東 → 中環 → 尖東 → 中環
Central → TST East → Central → TST East → Central

| 碼頭名稱 | 中環 | 尖東 | 中環 | 尖東 | 中環 |
|------|---------|----------|---------|----------|---------|
| 碼頭名稱 | Central | TST East | Central | TST East | Central |
| 渡輪開出 | 16:15 | 16:45 | 17:15 | 17:45 | 18:15 |
| 渡輪開出 | 19:20 | 19:40 | 20:20 | 20:40 | - |

上落客地點
Boarding and Alighting Points

中環：中環公眾碼頭
Central: Central Ferry Pier No.9

尖東：尖沙咀公眾碼頭(近維多利亞像)
Tsim Sha Tsui East: Tsim Sha Tsui East Public Pier (Near Statue of Anita Mui)

立即購票
BUY NOW


www.hongkongwaternotaxi.com.hk

街渡

這類公共交通工具的特點是：(不少於 30 字)

郵輪和噴射船接載乘客往返內地或出國旅遊。水上的士供乘客橫渡維多利亞港的觀光航線。另外，天星小輪和街渡方便乘客過海，例如往返北角和尖沙咀。

公共交通工具的異同

| 我想比較 特點 |  |  |
|------------|---|---|
| 1. 速度 | 快/慢 | 快/慢 |
| 2. 載客量 | 多/少 | 多/少 |
| 3. 票價 | 昂貴/便宜 | 昂貴/便宜 |

公共交通工具內應遵守的規則

| 交通工具 | 應遵守的規則 |
|---|---|
|  | <ul style="list-style-type: none">• 請勿飲食• 請勿吸煙 <p style="text-align: right;">✓</p> |
|  | <ul style="list-style-type: none">• 切勿攜帶危險物品• 切勿攜帶大型物件 <p style="text-align: right;">✓</p> |
|  | <ul style="list-style-type: none">• 的士乘客必須扣安全帶• 立例規定乘客須戴口罩 <p style="text-align: right;">✓</p> |

我最喜愛的公共交通工具

圖：



可以自己畫，也可以貼圖

這是最喜愛的公共交通工具，它是

電車

，我喜愛它的兩個原因是

(1) 它進站時發出「叮叮」聲很有趣。

(2) 它可以載着我沿路欣賞香港島的街景。

我的設計

發揮你的想像力和創作力，為香港設計一種新的公共交通工具（利用繪畫和文字描述該交通工具的特色和設備）

圖：



交通工具的名稱：歡樂派對車

文字說明設備及特色：（不少於 30 字）

三項設備：

(1) 休閒房：可以讓客人在舒適環境下看書、下棋和曬見星等..... ✓

(2) 智能餐廳：從下單、炒菜到上菜都是機器人包辦。 ✓

(3) 派對房：可以提供6-12人家庭聚會、舉辦小型生日會和音樂演奏等..... ✓

兩個特色：

(1) 無人駕駛電動車，使用智能電話和電腦控制。 ✓

(2) 當車頂上🍎轉為🍏，提示我們要在2小時內充電。否則不能使用車上的設備。 ✓



總結

透過今次的專題設計，我學會了……

1. 我在以下兩方面更了解香港的公共交通工具

a. 它們的路線和商標。

b. 它們的不同用途。

2. 我學到以下兩項製作專題設計的技巧：

a. 上網搜集資料和圖片。

b. 分類不同的圖片和資料。

感想

經過這次專題設計後，我有以下的感想（請真實地寫出你的感受和想法）：

1. 我做得好的地方是：設計和繪畫
一種新的公共交通工具。
2. 我遇到的困難是：不懂放大和縮小
圖片。
3. 我下次可以做得更好的地方是：字體大
小、整齊有待改善。
4. 我最難忘的經歷是：花時間設計內容。

參考資料

寫出有關今次專題設計內的資料來源（如不敷應用，請自行加上）：

| 項目 | 資料類型 | 出處 |
|----|--|--|
| 1 | <input checked="" type="checkbox"/> 圖片 <input checked="" type="checkbox"/> 文字 | <input checked="" type="checkbox"/> 網站 <input type="checkbox"/> 報章 <input type="checkbox"/> 海報 <input type="checkbox"/> 雜誌 <input type="checkbox"/> 宣傳單張 <input type="checkbox"/> 其他 _____ _____ |



Thank
you

